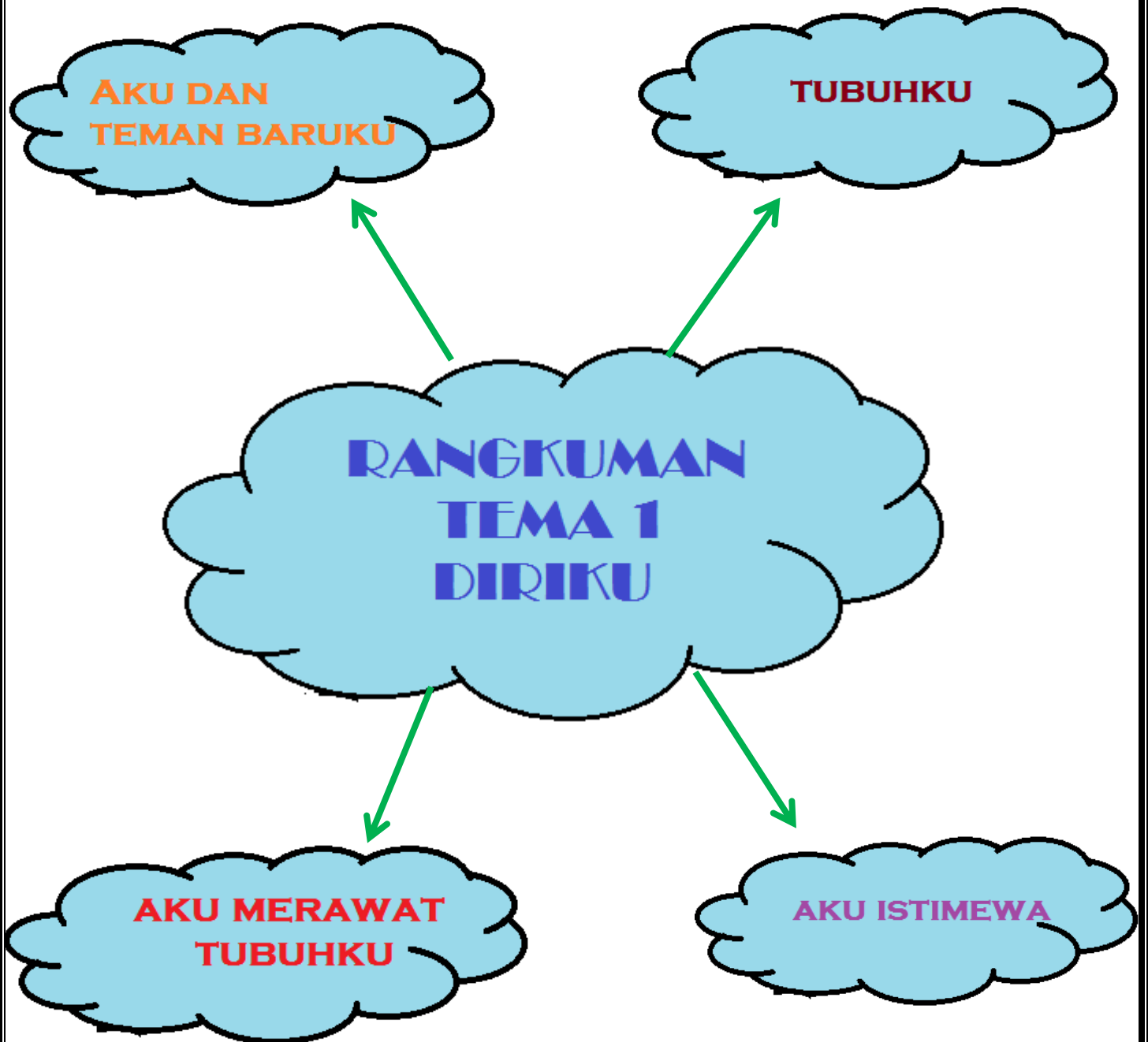




RANGKUMAN KELAS 1

SD TALENTA



AKU DAN TEMAN BARUKU

Pendidikan Pancasila dan Kewarganegaraan

anak-anak dalam subtema pertama ini, kita akan belajar tentang aturan berkenalan.

aturan berkenalan dengan teman

1. saat berkenalan yang pertama kali kita sebutkan adalah nama kita.
2. saat berkenalan kita harus melihat wajah orang yang kita ajak berkenalan.
3. saat berkenalan bisa dengan bersalaman atau mengatupkan tangan.
4. berkenalan harus menggunakan bahasa yang sopan.

anak-anak kita sudah pernah mendengarkan bagaimana teman kita menceritakan identitas dirinya, bagaimana sikap kita ketika teman bercerita?

- saat teman bercerita sikap kita harus sopan, kita harus mendengarkan teman yang sedang bercerita.
- sebagai anak yang baik, dengan teman kita harus :
 - saling menyayangi
 - saling menghargai
 - saling membantu

Bahasa Indonesia

anak-anak, kalian juga sudah bisa memperkenalkan diri sendirikan?

saat memperkenalkan diri, kita bisa menyebutkan :

- nama panjang
- nama panggilan
- jenis kelamin
- umur
- alamat rumah
- nama sekolah
- nama guru

kita sudah mendengarkan teman kita berkenalan, teman kita ada yang berjenis kelamin laki-laki ada juga yang berjenis kelamin perempuan

- ciri-ciri anak laki-laki adalah :
 - rambut pendek
 - memakai celana
 - suka bermain bola

- ciri-ciri anak perempuan
 - rambut panjang
 - memakai rok
 - memakai anting
 - suka bermain boneka

Matematika

membilang banyak benda

membilang banyak benda itu adalah menghitung banyak benda, contoh :

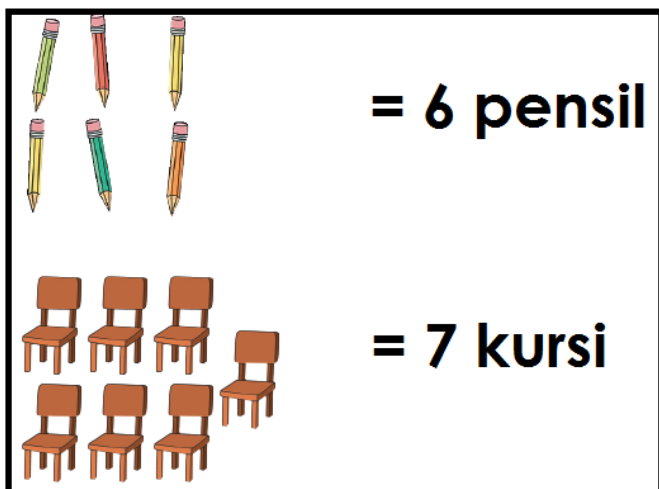
1. menghitung jumlah huruf yang ada disebuah nama

e d o = 3 huruf

d a y u = 4 huruf

b e n i = 4 huruf

2. menghitung benda yang ada disekitar kita





Pendidikan Pancasila dan Kewarganegaraan

anak-anak sebagai anak yang baik, kita harus mematuhi tata tertib, contoh sikap tertib pada pagi hari yaitu

1. bangun pukul 05.00
2. membereskan tempat tidur
3. mandi pagi
4. menggosok gigi
5. sarapan

❖ saat makan juga ada peraturan ,

- cuci tangan sebelum makan.
- berdoa sebelum makan.
- makan sambil duduk.
- makan harus habis.
- makan tidak sambil bicara.



❖ makanan yang kita makan harus sehat, bersih dan bergizi.

Bahasa Indonesia

anak-anak sekarang kita akan belajar menulis nama sendiri, sebelumnya kita harus tahu jumlah huruf ada 26, ada huruf vokal dan huruf konsonan.

huruf vokal (huruf hidup) ada 5 yaitu :

a - i - u - e - o

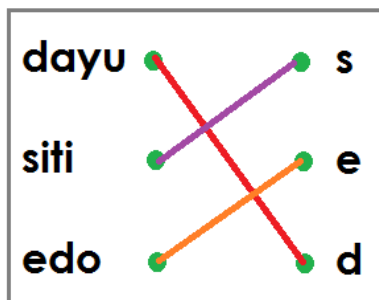
huruf konsonan (huruf mati) ada 21 yaitu :

b - c - d - f - g - h - j - k - l - m - n - p
q - r - s - t - v - w - x - y - z

cara memasang nama yang sesuai dengan huruf depannya.

kita bisa melihat huruf pertama dari nama tersebut.

contoh :



nama dayu huruf pertamanya adalah d

nama siti huruf pertamanya adalah s

nama edo huruf pertamanya adalah e

cara menyebutkan huruf vokal dari sebuah nama.

lihat huruf vokal (a,i,u,e,o) dari sebuah nama.

contoh :

lani → huruf vokalnya a dan i

beni → huruf vokalnya e dan i

anak-anak saat kita akan menulis kita harus duduk dengan posisi duduk dan memegang pensil yang benar.

❖ perhatikan sikap duduk, menulis dan membaca yang benar!

a.  menulis dengan posisi duduk yang benar

b.  memegang pensil yang benar

c.  meletakkan buku yang benar

d.  membaca di tempat yang terang agar tidak merusak mata

matematika

- ❖ nama dan lambang bilangan
- ❖ nama bilangan ditulis dengan huruf
- ❖ lambang bilangan ditulis dengan angka
- ❖ membaca lambang bilangan 1-10

1 = satu

6 = enam

2 = dua

7 = tujuh

3 = tiga

8 = delapan

4 = empat

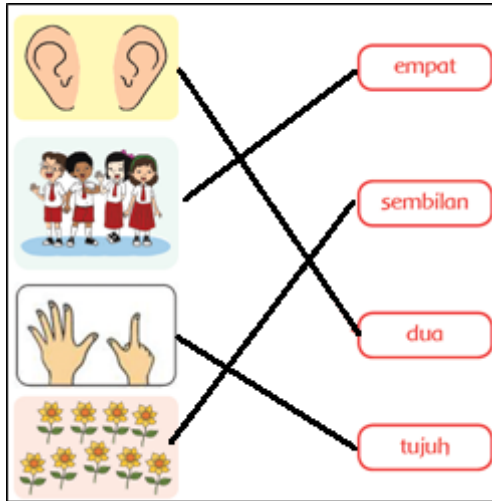
9 = sembilan

5 = lima

10 = sepuluh

- ❖ memasangkan banyak benda dengan dengan nama bilangan.

contoh :



AKU MERAWAT TUBUHKU


Pendidikan Pancasila dan Kewarganegaraan


anak-anak sekarang kita akan belajar merawat tubuh kita.

aturan yang berlaku dalam kehidupan sehari-hari.

❖ agar tumbuh sehat dan kuat kita harus merawat dengan baik

❖ contohnya:

➤  mandi sehari dua kali dengan sabun mandi, mandi badan dikeringkan dengan handuk.

➤  menggosok gigi menggunakan pasta gigi dan sikat gigi.

➤  rambut di keramas pakai sampo

➤  mencuci tangan sebelum makan.

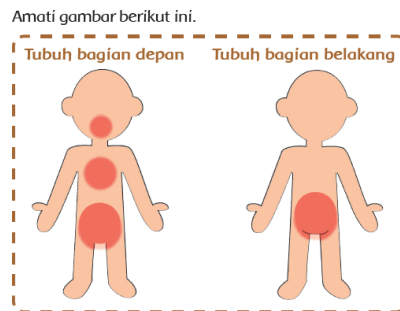
➤  memotong kuku secara teratur.

➤  membersihkan telinga dengan cotton bud

- mencuci kaki sebelum tidur
- mengganti pakaian setiap hari
- tidur atau istirahat yang cukup
- olah raga secara teratur
- memakai baju yang bersih dan rapi

❖ anggota tubuh yang tidak boleh disentuh orang lain adalah

- mulut
- dada
- kemaluan
- pantat



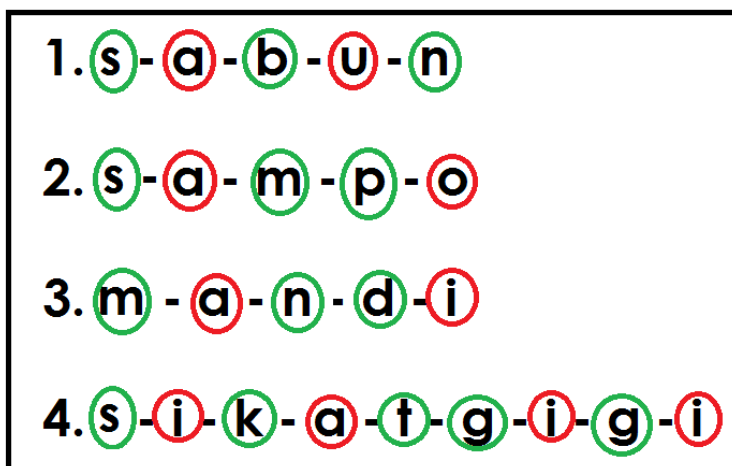
❖ jika ada yang mau menyentuh katakan tidak dan cepat lapor kepada guru atau orang tua

❖ anggota tubuh yang boleh disentuh orang lain adalah

- kepala
- tangan
- kaki

Bahasa Indonesia

- ❖ mari kita mengulang kembali huruf vokal dan konsonan.
- ❖ melingkari huruf vokal (a, i, u, e, o) dengan warna merah dan huruf konsonan dengan warna hijau (boleh menggunakan warna lain untuk membedakan huruf vokal dan konsonan ya!



Matematika

- ❖ membandingkan banyak benda
membandingkan banyak benda bisa dengan **istilah lebih banyak dari, lebih sedikit dari, dan sama banyak dengan.**

contoh :



❖ mengurutkan bilangan dari yang terkecil.

contoh :



❖ mengurutkan bilangan dari yang terbesar

contoh :



AKU ISTIMEWA

Pendidikan Pancasila dan Kewarganegaraan

Mensyukuri Perbedaan



lihatlah udin dan teman-teman
setiap orang memiliki kelebihan dan kekurangan
mereka semua berbeda.

ciri-ciri fisik itu contohnya:

- jenis kelamin (laki – laki , perempuan)
- rambut (lurus, keriting, ikal)
- warna kulit (putih, hitam, sawo matang, kuning langsung)
- mata (sipit, bulat)
- badan (tinggi, rendah, gemuk, kurus)

ciri-ciri sifat itu contohnya:

- baik
- ramah
- rajin
- malas
- sopan
- periang
- pemalu

- pemberani

ciri-ciri budaya itu contohnya:

- suku sunda
- suku jawa
- suku batak

ada banyak perbedaan lainnya

tetapi mereka tetap berteman mereka hidup rukun

mereka saling menyayangi, saling menghormati,

saling menghargai dan saling membantu

setiap orang istimewa kita harus bersyukur kepada Tuhan.

persamaan dan perbedaan dalam keluarga

contoh :

amati foto keluarga udin

persamaan :

- rambut udin lurus
- rambut kakak juga lurus
- ibu dan kakak sama perempuan
- ayah dan udin sama laki-laki
- ibu dan kakak memakai rok
- ayah dan udin sama memakai celana



perbedaan:

- rambut kakak panjang
- rambut ayah dan udin pendek
- udin laki-laki, kakak perempuan
- perempuan memakai rok
- laki-laki memakai celana

Bahasa Indonesia

❖ menyusun huruf acak menjadi kata yang benar

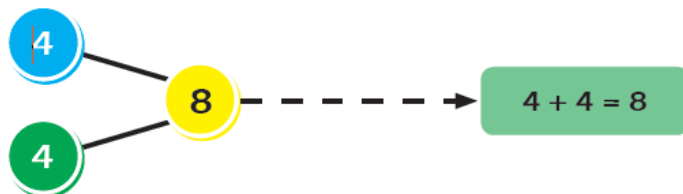
1. t - a - a - m = mata
2. l - u - t - m - u = mulut
3. d - u - h - i - n - g = hidung
4. d - u - n - i = udin
5. b - i - e - n = beni

matematika

❖ belajar berhitung
mari kita belajar penjumlahan

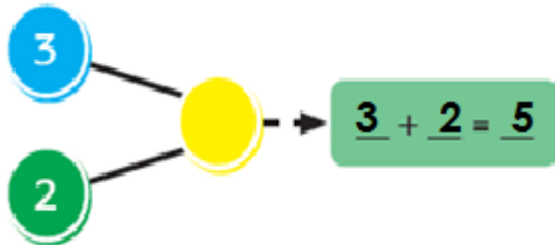
(simbol penjumlahan adalah dengan tanda $+$)

1. edo memelihara 4 ekor ayam betina
edo juga memelihara 4 ekor ayam jantan



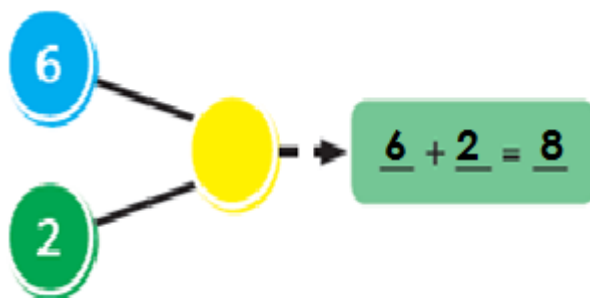
banyak ayam seluruhnya = 8 ekor

2. di pohon pertama tumbuh 3 pepaya
di pohon yang kedua tumbuh 2 pepaya



jumlah pepaya semuanya ada 5 buah

3. andreas menaruh 6 mangga dalam keranjang
di rumput masih ada 2 mangga



banyak mangga seluruhnya ada 8 buah

“ Selamat Belajar Anak-anak ”